

باسمه تعالی



مؤسسه آموزش علوم و فنون کیش
وابسته به سازمان منطقه آزاد کیش

دستورالعمل استفاده از سیستم آموزش آنلاین زبان

دی 1399

الف (آموزش دستکاپ

۱- اگر لپ تاپ یا کامپیوتر دارید، ابتدا نرم افزار ادوبی کانکت رو دانلود و نصب کنید.

نکته : از طریق مرورگر اینترنت هم امکان برقراری ارتباط میباشد ولی با این تفاوت که ممکن هست به دلیل به روز نبودن مرورگر اینترنت و دلایل دیگر به مشکل برخورد کنید که پیشنهاد ما استفاده از نرم افزار ذیل میباشد.

[لینک دانلود نرم افزار ادوبی کانکت برای سیستم عامل ویندوز \(کلیک نمایید\)](#)

[لینک دانلود نرم افزار ادوبی کانکت برای سیستم عامل مک \(کلیک نمایید\)](#)

برای ورود به کلاس یک ربع قبل از شروع، مراحل ذیل را امتحان نمایید

2- وارد پورتال ثبت نام شوید [برای ورود اینجا را کلیک کنید](#) و سپس مطابق تصویر ذیل با وارد کردن نام کاربری (کد زبان آموزی (و رمز عبور (کد ملی (وارد پروفایل خود شوید

The screenshot shows the registration interface for 'سامانه خدمات الکترونیکی' (Samaneh Services). At the top, there is a logo of a laptop with a cursor and the text 'سامانه خدمات الکترونیکی' and 'موسسه علوم و فنون کیش'. To the right is the logo of 'مؤسسه آموزش علوم و فنون کیش' (Kish Science and Technology Education Institute) and 'وابسته به سازمان منطقه آزاد کیش'. The main content area has an orange background and contains the following text: 'زبان آموز عزیز در قسمت نام کاربری، شماره زبان آموزی و در قسمت رمز عبور کد ملی خود را وارد نمایید. در صورت عدم موفقیت در ورود به سیستم با مرکز خود تماس حاصل فرمایید.' Below this is a registration form with a blue button labeled 'ورود به سامانه' and input fields for 'رمز عبور' (password) and 'نام کاربری' (username). There are also radio buttons for 'نوع کاربری' (user type) with options for 'زبان آموز' (language learner) and 'کاربر شعبه' (branch user). At the bottom, a warning message states: 'جهت یادآوری رمز عبور اینجا کلیک نمایید' and 'لطفاً از مرورگر Firefox یا Internet Explorer 8 به بالا استفاده کنید. :: دانلود Firefox :: دانلود Internet Explorer'. The footer mentions 'طراحی، پیاده سازی و گسترش توسط پارس فناوران'.

3- مطابق تصویر ذیل روی لینک آبی رنگ کلیک نمایید .

صفحه اصلی :: ثبت نام اینترنتی :: پرداخت از طریق درگاه بانک :: لیست پرداخت ها :: سوابق و تعاریف :: سیمای زبان گیش :: نمایش اطلاعات فردک :: راهنما :: حرابست :: خروج

زبان آموز عزیز از بکنشبه 24 فروردین در روزهای فرد. از ساعت 10:30 الی 11:15 با این لینک می‌توانید از کلاسهای جاری آنلاین استفاده نمایید. (کلاسها ضبط میشوند و فردای هر جلسه در همین صفحه قرار خواهد گرفت.) جهت شرکت در کلاس اینجا کلیک نمایید



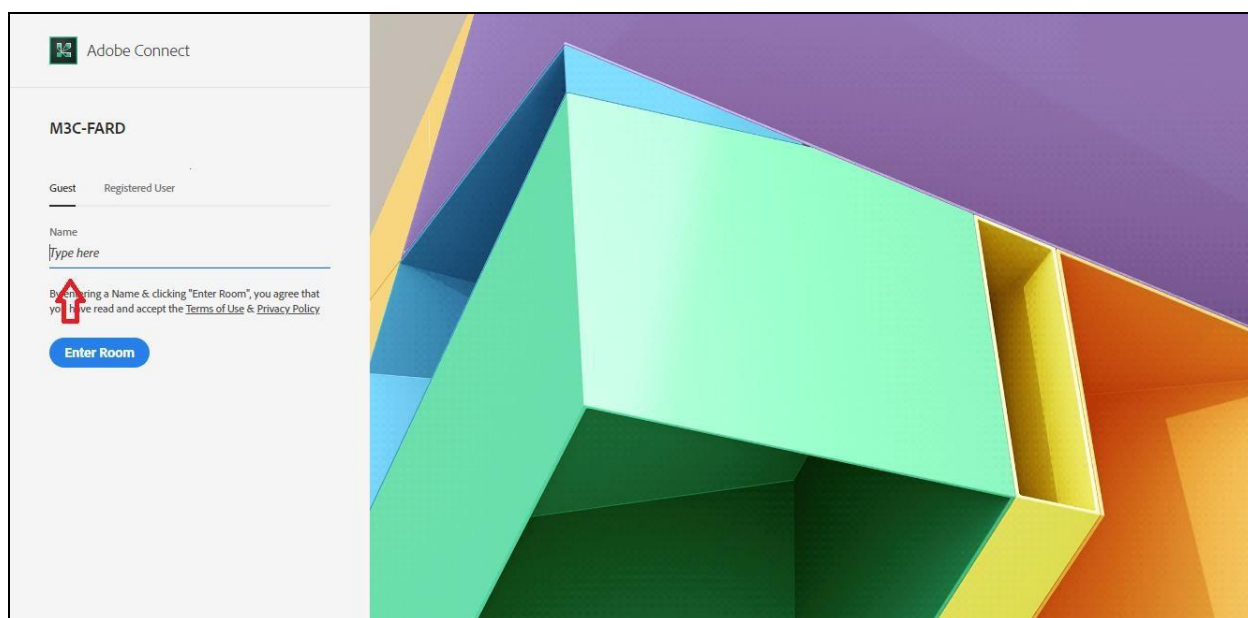
فرم نظرسنجی از عملکرد استادان

از اینکه وقت خود را صرف پاسخگویی به سؤالات این نظرسنجی می‌نمایید کمال تشکر را داریم. هدف ما از کسب نظرات شما ارائه شایسته‌ترین خدمات است.

زبان آموز گرامی ، ضمن تشکر لطفا به سؤالات زیر دقیق و صادقانه پاسخ دهید .	
1. فضای کلاس را صمیمی می‌کند.	خیلی خوب <input type="radio"/> خوب <input type="radio"/> متوسط <input type="radio"/> ضعیف <input type="radio"/> خیلی ضعیف <input type="radio"/>
2. مهربان است و عقیمانی نمی‌شود.	خیلی خوب <input type="radio"/> خوب <input type="radio"/> متوسط <input type="radio"/> ضعیف <input type="radio"/> خیلی ضعیف <input type="radio"/>
3. بین شاگردان فرق نگذاشته و زبان آموزان ضعیف را سرزنش نمی‌کند.	خیلی خوب <input type="radio"/> خوب <input type="radio"/> متوسط <input type="radio"/> ضعیف <input type="radio"/> خیلی ضعیف <input type="radio"/>
4. درس را با بازی و مثال به بچه‌ها می‌فهماند.	خیلی خوب <input type="radio"/> خوب <input type="radio"/> متوسط <input type="radio"/> ضعیف <input type="radio"/> خیلی ضعیف <input type="radio"/>
5. درس را چند بار تکرار می‌کند تا همه آن را بفهمند.	خیلی خوب <input type="radio"/> خوب <input type="radio"/> متوسط <input type="radio"/> ضعیف <input type="radio"/> خیلی ضعیف <input type="radio"/>
6. اگر تکلیف به بچه‌ها می‌دهد حتماً آن را توضیح می‌کند.	خیلی خوب <input type="radio"/> خوب <input type="radio"/> متوسط <input type="radio"/> ضعیف <input type="radio"/> خیلی ضعیف <input type="radio"/>
7. به موقع سر کلاس می‌آید و روتین کلاس را ترک نمی‌کند.	خیلی خوب <input type="radio"/> خوب <input type="radio"/> متوسط <input type="radio"/> ضعیف <input type="radio"/> خیلی ضعیف <input type="radio"/>
8. دوست داریم کلاس‌های بعدی هم او معلم می‌باشد.	خیلی خوب <input type="radio"/> خوب <input type="radio"/> متوسط <input type="radio"/> ضعیف <input type="radio"/> خیلی ضعیف <input type="radio"/>

4 - مطابق تصویر ذیل در قسمت مشخص شده نام و نام خانوادگی خود را وارد کنید و سپس روی گزینه

Enter Room کلیک نمایید .



Adobe Connect

M3C-FARD

Guest Registered User

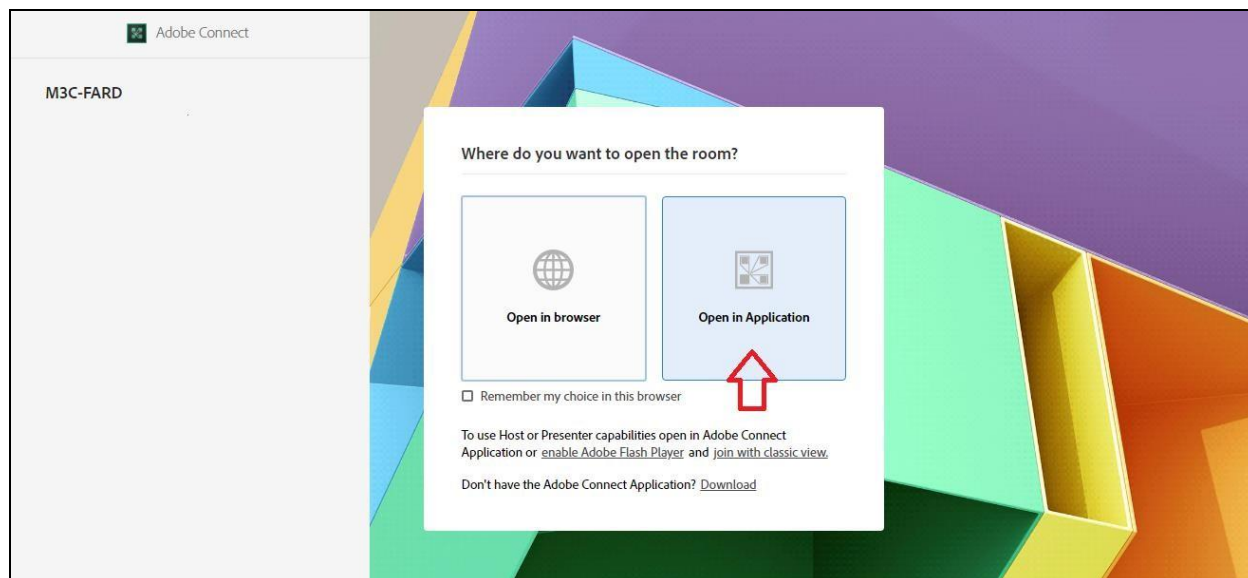
Name
[Type here]

By entering a Name & clicking "Enter Room", you agree that you have read and accept the [Terms of Use & Privacy Policy](#)

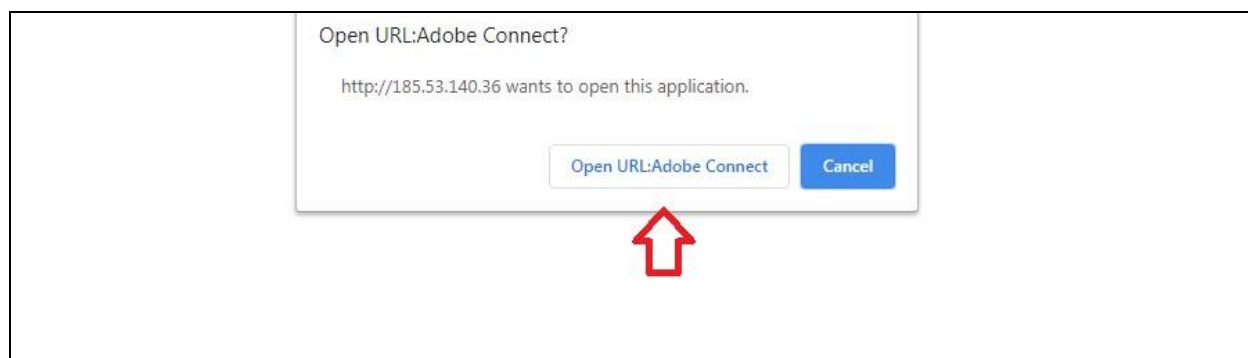
Enter Room

5 - مطابق تصویر ذیل روی گزینه Open in Application کلیک نمایید.

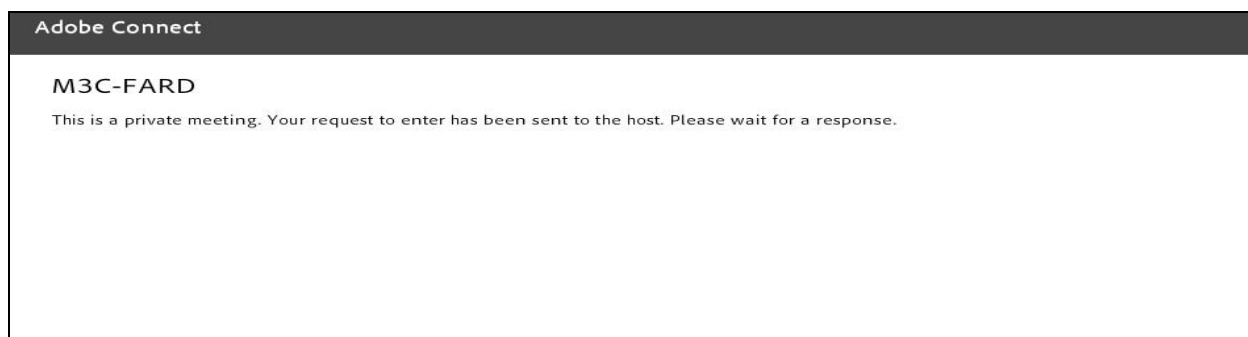
نکته : در صورتی گزینه Open in Brower رو انتخاب کنید از طریق مرورگر وارد میشوید.



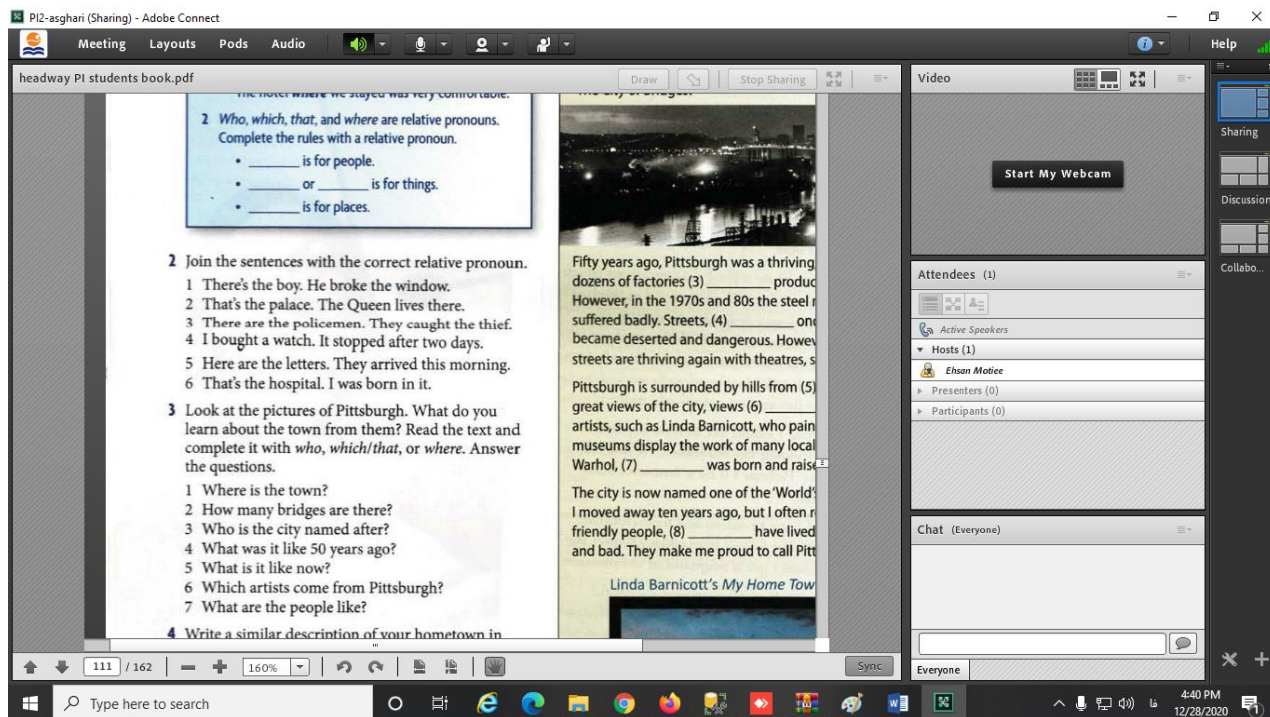
6 - مطابق تصویر ذیل روی گزینه Open URL Adobe Connect کلیک نماید .



7 - مطابق تصویر ذیل شما باید چند لحظه منتظر تایید مجوز ورود به کلاس توسط استاد باشید .



8 - در مرحله آخر با دیدن تصویر ذیل شما وارد کلاس شده اید.



ب (آموزش موبایل

قبل از هر چیزی یادتان باشد در اپلیکیشن موبایل، نوشته های فارسی در قسمت چت باکس بهم ریخته و ناخواناست، اما فایل ارائه و ویدئو و سایر موارد بدون مشکل نمایش داده می شود.

۱- (نصب اپلیکیشن) جهت دانلود روی لینک های ذیل کلیک نمایید)

[لینک دانلود مستقیم اپلیکیشن برای اندروید \(بازار \)](#)

[لینک دانلود مستقیم اپلیکیشن برای اندروید \(Play Store \)](#)

[لینک دانلود اپلیکیشن از اپ استور برای گوشیهای ایل](#)

برای ورود به کلاس یک ربع قبل از شروع، مراحل ذیل را امتحان نمایید

2- وارد پورتال ثبت نام شوید [برای ورود اینجا را کلیک کنید](#) و سپس مطابق تصویر ذیل با وارد کردن نام

کاربری (کد زبان آموزی (و رمز عبور (کد ملی (وارد پروفایل خود شوید

3- مطابق تصویر ذیل روی لینک آبی رنگ کلیک نمایید .

ریان آموز گرامی ، ضمن تشکر لطفا به سوالات زیر دقیق و صادقانه پاسخ دهید :				
1. فضای کلاس را ضمیمی می کند	<input type="radio"/>	<input type="radio"/>	<input type="radio"/>	<input type="radio"/>
2. مهریاب است و عضای نمی شود	<input type="radio"/>	<input type="radio"/>	<input type="radio"/>	<input type="radio"/>
3. بین شاگردان فری نگاشته و ریان آموزان ضعیف را سرزنش نمی کند	<input type="radio"/>	<input type="radio"/>	<input type="radio"/>	<input type="radio"/>
4. درس را با بازی و مثال به بچه ها می فهماند	<input type="radio"/>	<input type="radio"/>	<input type="radio"/>	<input type="radio"/>
5. درس را چند بار تکرار می کند تا همه آن را بفهمند	<input type="radio"/>	<input type="radio"/>	<input type="radio"/>	<input type="radio"/>
6. اگر تکلیف به بچه ها می دهد تنها آن را تصحیح می کند	<input type="radio"/>	<input type="radio"/>	<input type="radio"/>	<input type="radio"/>
7. به موفج سر کلاس می آید و روزی کلاس را ترک نمی کند	<input type="radio"/>	<input type="radio"/>	<input type="radio"/>	<input type="radio"/>
8. دوست داریم کلاس های بعدی هم او معلم می باشد	<input type="radio"/>	<input type="radio"/>	<input type="radio"/>	<input type="radio"/>

4 - مطابق تصویر ذیل در صفحه باز شده در قسمت مشخص شده نام و نام خانوادگی خود را وارد کنید و

سپس روی گزینه Enter Room کلیک نمایید .

M3C-FARD

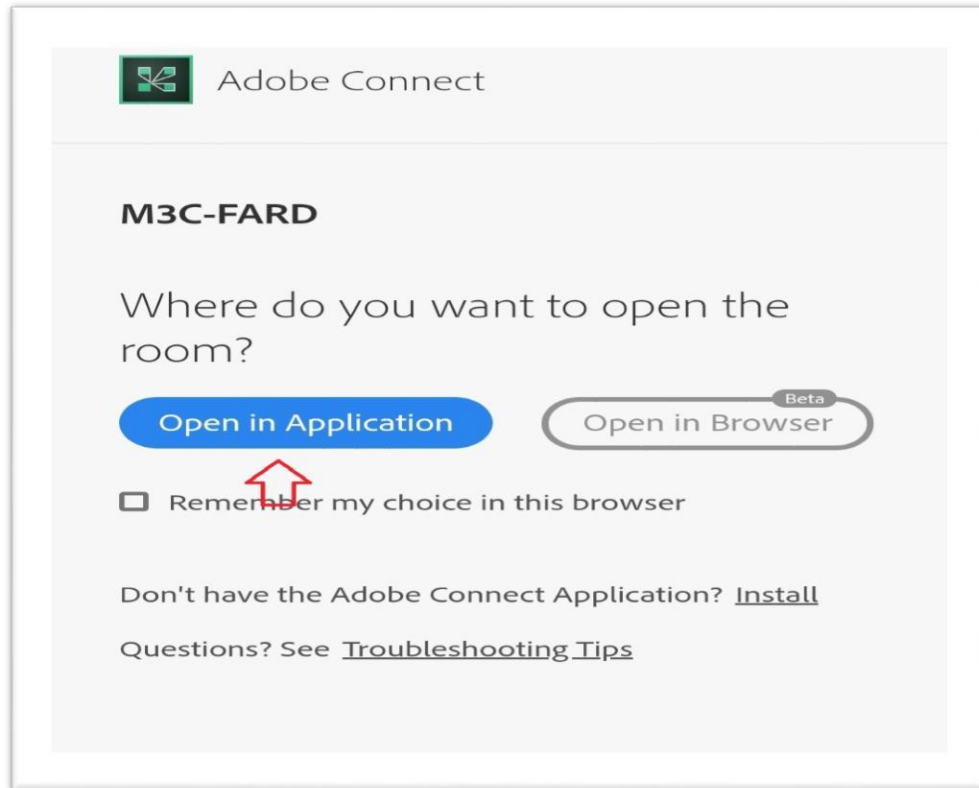
Guest Registered User

Name
Type here

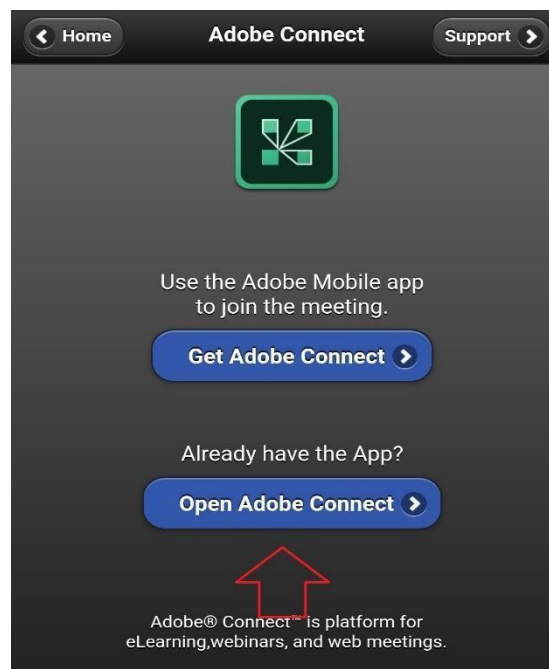
By entering a Name & clicking "Enter Room", you agree that you have read and accept the [Terms of Use & Privacy Policy](#)

Enter Room

5 مطابق تصویر ذیل روی گزینه Open in Application کلیک نمایید .



6 - مطابق تصویر ذیل روی گزینه Open Adobe Connect کلیک نماید .



7 مطابق تصویر ذیل روی گزینه Accept کلیک نمایید.

Terms of Use

ADOBE® CONNECT™

NOTICES

© 2012 Adobe Systems Incorporated and its licensors. All Rights Reserved.


Adobe, the Adobe logo, and Adobe® Connect™ are either registered trademarks or trademarks of Adobe Systems Incorporated in the United States and/or other countries.

Third Party notices, terms and conditions pertaining to third party software are available at the Adobe Systems Inc. web site, and are incorporated by reference herein.


PARTICIPANT TERMS OF USE

THESE ADOBE® CONNECT™ PARTICIPANT TERMS OF USE (AS AMENDED FROM TIME TO TIME) (THE "AGREEMENT") IS BETWEEN ~~ADOBE SYSTEMS INCORPORATED~~ AND ITS AFFILIATES (COLLECTIVELY "ADOBE") AND "YOU" THE

I accept the Terms of Use



8 - مطابق تصویر ذیل شما باید چند لحظه منتظر تایید مجوز ورود به کلاس توسط استاد باشید .

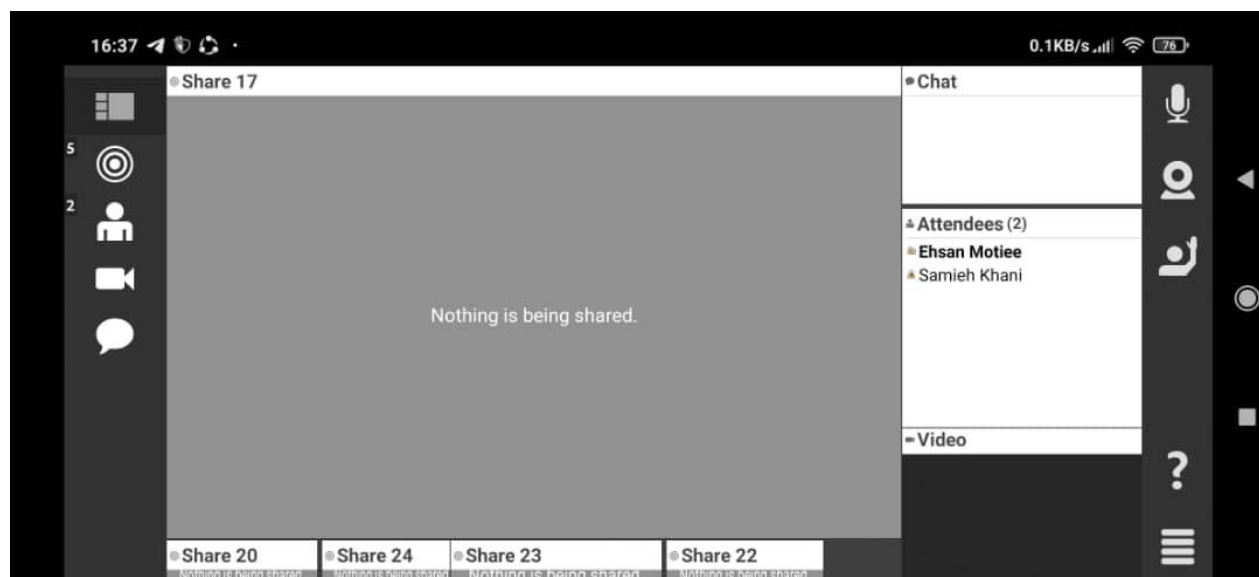


<http://185.53.140.36/m3c-fard/>

M3C-FARD

This is a private meeting. Your request to enter has been sent to the presenter. Please wait for a response.

9 در مرحله آخر با دیدن تصویر ذیل شما وارد کلاس شده اید.



با آرزوی موفقیت برای شما زبان آموزان عزیز جهت اطلاع از سایر جزئیات سیستم آموزش آنلاین موسسه آموزشی علوم و فنون کیش، صفحه اینستاگرام (@kishistgram) و وبسایت (www.kish-ist.net) را بازدید نمایید. پشتیبان فنی واتس اپ : 09347684153