



آموزش نحوی ورود به کلاس آنلاین




مؤسسه آموزش علوم و فنون کیش

وابسته به سازمان منطقه آزاد کیش



سامانه خدمات الکترونیکی
موسسه علوم و فنون کیش



زبان آموز عزیز در قسمت نام کاربری، شماره زبان آموزی و در قسمت رمز عبور کد ملی خود را وارد نمایید.
در صورت عدم موفقیت در ورود به سیستم با مرکز خود تماس حاصل فرمایید.

ورود به سامانه

➔

رمز عبور

➔

نام کاربری

•

کاربر شعبه

•

زبان آموز

⚠ جهت یادآوری رمز عبور اینجا کلیک نمایید
لطفاً از مرورگر **FireFox** یا **Internet Explorer 8** به بالا استفاده کنید. :: داتلود **Firefox** :: داتلود **Internet Explorer**

طراحی، پیاده سازی و گسترش توسط پارس فناوری

روزی منوی آموزش آنلاین

روی منوی آموزش آنلاین کلیک نمایید



مؤسسه آموزش علوم و فنون کیش

وابسته به سازمان منطقه آزاد کیش

فرم نظرسنجی از عملکرد اساتادان

از اینکه وقت خود را صرف پاسخگویی به سوالات این نظرسنجی می نمایم کمال تشکر را دارم. هدف ما از کسب نظرات شما ارائه شایسته ترین خدمات است.

زبان آموز گرامی، ضمن تشکر لطفاً به سوالات زیر دقیق و صادقانه پاسخ دهید.

| | |
|---|---|
| 1. فضای کلاس را تمییز می کند. | <input type="radio"/> خیلی ضعیف <input type="radio"/> ضعیف <input type="radio"/> متوسط <input type="radio"/> خوب <input type="radio"/> خیلی خوب |
| 2. فوریات است و عصبانیت نمی شود. | <input type="radio"/> خیلی ضعیف <input type="radio"/> ضعیف <input type="radio"/> متوسط <input type="radio"/> خوب <input type="radio"/> خیلی خوب |
| 3. بین شاگردان فرق نگذاشته و زبان آموزان ضعیف را سرزنش نمی کند. | <input type="radio"/> خیلی ضعیف <input type="radio"/> ضعیف <input type="radio"/> متوسط <input type="radio"/> خوب <input type="radio"/> خیلی خوب |
| 4. درس را با بازی و مثال به بچه ها می فهماند. | <input type="radio"/> خیلی ضعیف <input type="radio"/> ضعیف <input type="radio"/> متوسط <input type="radio"/> خوب <input type="radio"/> خیلی خوب |
| 5. درس را چند بار تکرار می کند تا همه آن را بفهمند. | <input type="radio"/> خیلی ضعیف <input type="radio"/> ضعیف <input type="radio"/> متوسط <input type="radio"/> خوب <input type="radio"/> خیلی خوب |
| 6. اگر تکلیف به بچه ها می دهد، حتماً آن را تصحیح می کند. | <input type="radio"/> خیلی ضعیف <input type="radio"/> ضعیف <input type="radio"/> متوسط <input type="radio"/> خوب <input type="radio"/> خیلی خوب |
| 7. به موقع سر کلاس می آید و روزنر کلاس را ترک نمی کند. | <input type="radio"/> خیلی ضعیف <input type="radio"/> ضعیف <input type="radio"/> متوسط <input type="radio"/> خوب <input type="radio"/> خیلی خوب |
| 8. دوست دارم کلاس های بعدی هم او معلم می باشد. | <input type="radio"/> خیلی ضعیف <input type="radio"/> ضعیف <input type="radio"/> متوسط <input type="radio"/> خوب <input type="radio"/> خیلی خوب |

ثبت اطلاعات

صفحه اصلی | ثبت نام اینترنتی | پرداخت از طریق درگاه بانک | ورود به آموزش آنلاین | انتقال به نسخه مرکزی | لیست پرداخت ها | سوایق و نظرات | سیستم رزانه کیش | نمایش اطلاعات فردی | راهنما | درخواست

زمان آموزش: 24 فروردین در روزهای فرد، ساعت 11:15-10:30 تا این لینک می‌توانید از کلاسهای خوابگاه آنلاین استفاده نمایید. (اگر بتوانید وارد کلاسها شوید بگزاران بمانید. کلاسها اختیاری بوده و ضبط می‌شوند و فردای هر جلسه در همین صفحه قرار خواهد گرفت. علاوه بر آن سبب موفقیت به برگزاری کلاسها نهی بوده توسط دولت میمانند و به محض رفع محدودیت های ناشی از کرونا کلاسها خوابگاه برگزار می‌شود. جهت پشتیبانی و آموزش به کتابخانه KishLMS@ مراجعه فرمایند.) لینک صحیح ورود به کلاس کمن قبل شروع زمان کلاس قرار خواهد گرفت:

مسئله جلسه اول
مسئله جلسه دوم
مسئله جلسه سوم
مسئله جلسه چهارم
مسئله جلسه پنجم
مسئله جلسه ششم

با کلیک بر روی این قسمت تمامی آموزش های لازم جهت نصب نرم افزار وجود دارد.

روش اول: با کلیک روی این دکمه شما به طور خودکار وارد مراحل ورود به کلاس می شوید

ورود به کلاس آموزش خوابگاه
: آموزش آنلاین

نام کاربری: 38.ir
رمز عبور: 3742
آدرس: LMS

https://lms.kish-38.net

مدارس حقوق این نرم افزار طبق به مؤسسه علوم و فنون کیش محفوظ می باشد. طراحی، بهسازی و گسترش توسط شرکت پارس فناوری

روش دوم: با کلیک روی قسمت آدرس، شما وارد صفحه ورود به پل می شوید و نیاز هست نام کاربری و رمز عبور مشخص شده را وارد کنید

ADOBE® CONNECT™

Help | Logout:

Home Reports My Profile

Title & Description Search...

Times displayed in: (GMT+03:30) Tehran

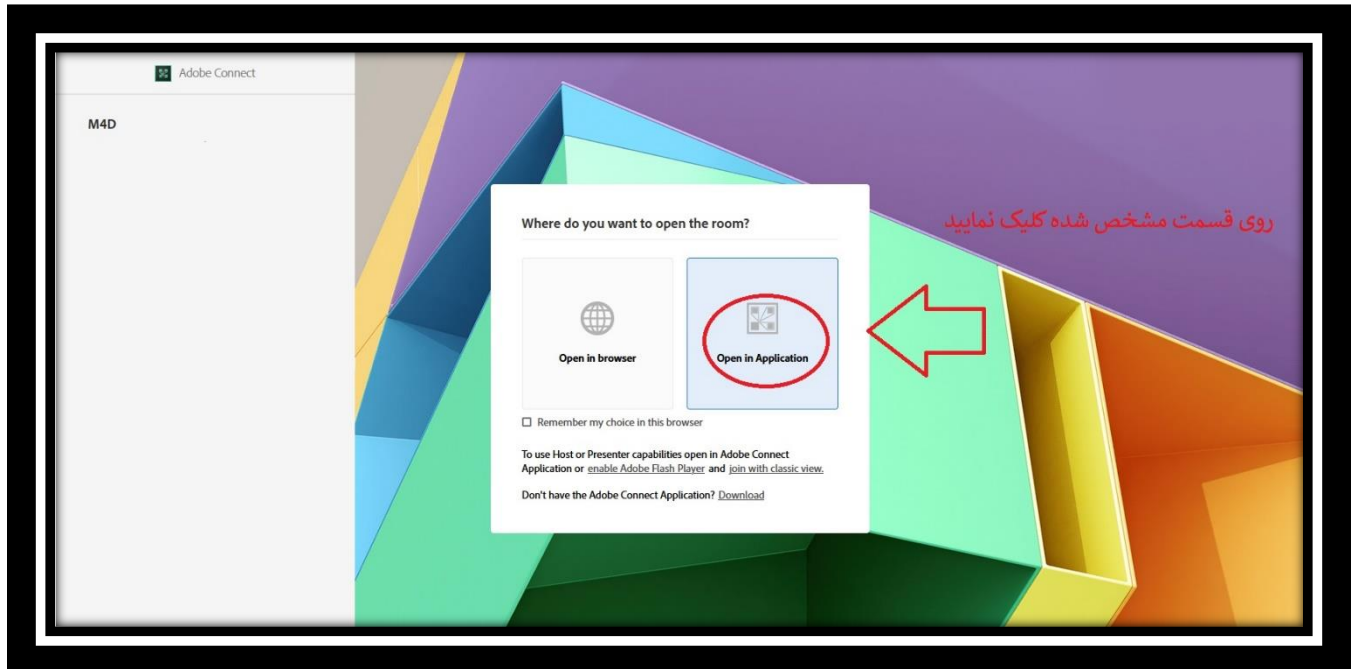
View the old experience

My Meetings My Recordings My Training Training Catalog

All Host Presenter Participant Created by me

| Name | Start Date | URL | Role |
|------|--------------------|-------------------------|-------------|
| ME | 04/07/2020 4:00 PM | https://lms.kish-38.net | Participant |

در این صفحه جهت ورود به کلاس نیاز هست که روی علامت مشخص شده کلیک نمایید



Open Adobe Connect?
https://lms.kish-ist.net wants to open this application.

مرورگر کروم

Open Adobe Connect Cancel

↑

در صورت مشاهده این صفحه روی قسمت شمشخص شده کلیک نمایید

M4E Did Not Open?

Open in Browser

Remember my choice in this browser

Open room using the desktop application. [Download Adobe Connect Application](#)

Enable Adobe Flash Player in this browser to [join with classic view](#). Follow the steps listed here - [Adobe Flash Player Help](#)

Questions? See [Troubleshooting Tips](#)

مرورگر فایرفاکس

Launch Application

This link needs to be opened with an application.

Send to:

Adobe Connect

Choose other Application Choose...

Remember my choice for connectpro links.

Open link Cancel

← 1

در صورت مشاهده این صفحه طبق مراحل کلیک کنید

↑ 2

